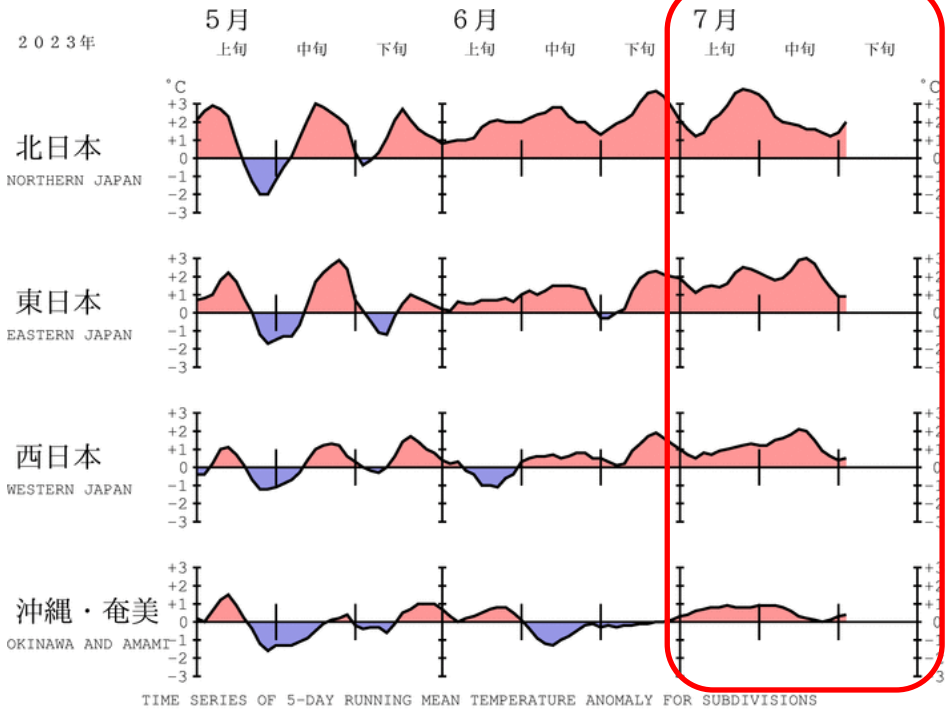


地域平均気温平年差の経過

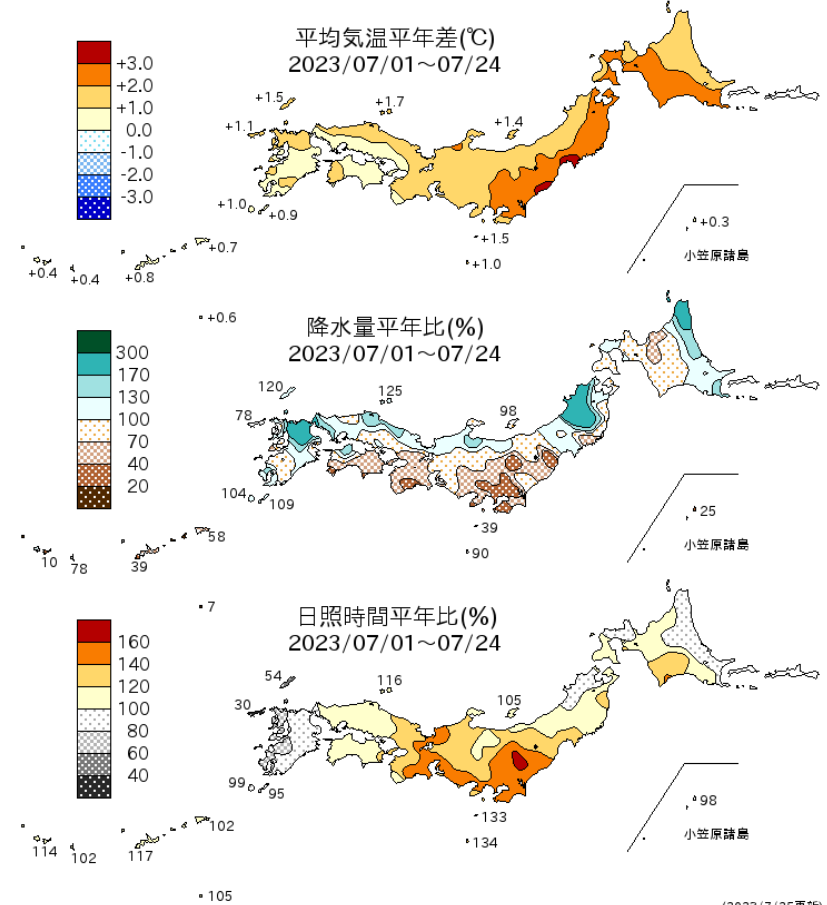


地域平均気温平年差の5日移動平均時系列
更新日：2023年7月25日

<7月の天候>

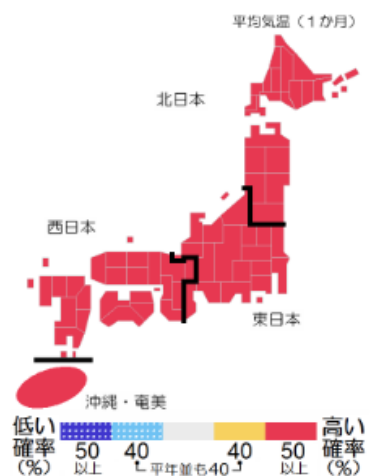
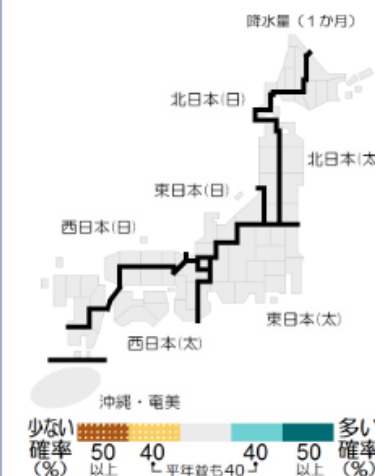
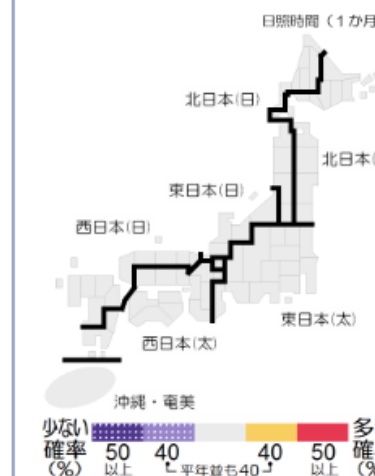
- 北・東・西日本の気温は高かった。北・東・西日本日本海側は、低気圧や前線の影響を受けやすく、降水量が多かった。東日本太平洋側は、低気圧や前線の影響を受けにくく、日照時間が多かった。
- 沖縄・奄美は、太平洋高気圧に覆われて晴れた日が多く、気温は高かった。

7月（24日まで）の平均気温平年差と降水量・日照時間平年比



(2023/7/25更新)
All rights reserved. Copyright(c) Japan Meteorological Agency

今後の天候の見通し（7/20発表 1か月予報）

		平均気温（1か月）	降水量（1か月）	日照時間（1か月）
北日本	日本海側	低10 並30 高60% 高い見込み	少30 並30 多40% ほぼ平年並の見込み	少40 並30 多30% ほぼ平年並の見込み
	太平洋側		少30 並30 多40% ほぼ平年並の見込み	少40 並30 多30% ほぼ平年並の見込み
東日本	日本海側	低10 並20 高70% 高い見込み	少30 並40 多30% ほぼ平年並の見込み	少30 並40 多30% ほぼ平年並の見込み
	太平洋側		少40 並30 多30% ほぼ平年並の見込み	少30 並30 多40% ほぼ平年並の見込み
西日本	日本海側	低10 並30 高60% 高い見込み	少40 並30 多30% ほぼ平年並の見込み	少30 並30 多40% ほぼ平年並の見込み
	太平洋側		少40 並30 多30% ほぼ平年並の見込み	少30 並30 多40% ほぼ平年並の見込み
沖縄・奄美		低10 並20 高70% 高い見込み	少30 並40 多30% ほぼ平年並の見込み	少30 並40 多30% ほぼ平年並の見込み
<p>数値は予想される出現確率（%）です</p>		<p>平均気温（1か月）</p> 	<p>降水量（1か月）</p> 	<p>日照時間（1か月）</p> 

向こう3か月（8～10月）の天候の見通し（7/25発表）

月別の天候

<8月>
 北日本では、天気は数日の周期で変わりますが、低気圧や気圧の谷の影響で、平年に比べ曇りや雨の日が多いでしょう。
 東・西日本と沖縄・奄美では、平年と同様に晴れの日が多いでしょう。

<9月>
 北日本と東日本日本海側では、天気は数日の周期で変わるでしょう。
 東日本太平洋側と西日本日本海側では、天気は数日の周期で変わりますが、湿った空気、前線や気圧の谷の影響を受けやすいため、平年に比べ晴れの日が少ないでしょう。
 西日本太平洋側では、湿った空気、前線や気圧の谷の影響を受けやすいため、平年に比べ晴れの日が少ないでしょう。
 沖縄・奄美では、平年と同様に晴れの日が多いでしょう。

<10月>
 北・東日本と沖縄・奄美では、天気は数日の周期で変わるでしょう。
 西日本では、天気は数日の周期で変わり、平年と同様に晴れの日が多いでしょう。

3か月平均気温・降水量

		平均気温（3か月）	降水量（3か月）
北日本	日本海側	低20 並40 高40% 平年並か高い見込み	少20 並40 多40% 平年並か多い見込み
	太平洋側		少20 並40 多40% 平年並か多い見込み
東日本	日本海側	低20 並30 高50% 高い見込み	少20 並40 多40% 平年並か多い見込み
	太平洋側		少20 並40 多40% 平年並か多い見込み
西日本	日本海側	低20 並30 高50% 高い見込み	少20 並40 多40% 平年並か多い見込み
	太平洋側		少20 並40 多40% 平年並か多い見込み
沖縄・奄美		低10 並20 高70% 高い見込み	少30 並40 多30% ほぼ平年並の見込み

